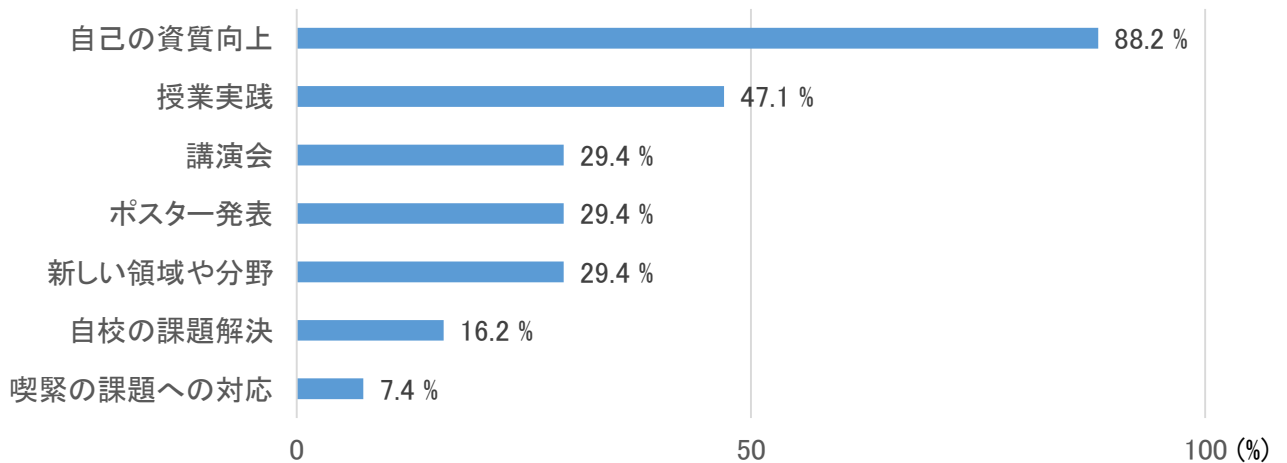


R1 山梨大学教育学部附属特別支援学校 公開研究会事後アンケート結果

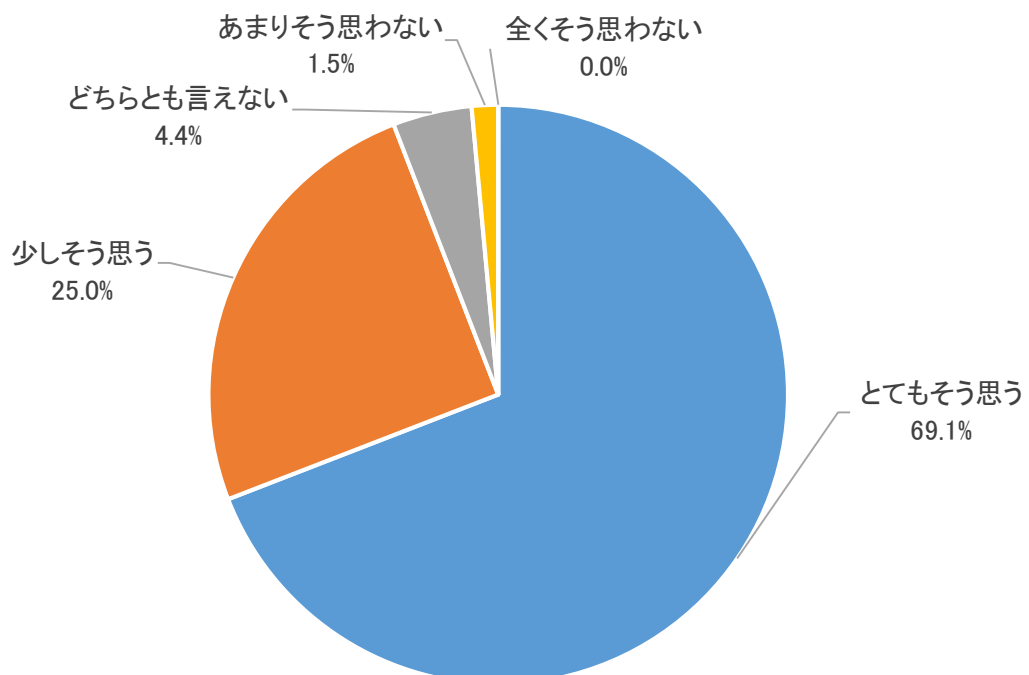
1. 公開研究会期日：令和元年12月14日（土）
2. 調査期間：令和2年1月
3. 調査対象(人数)：公開研究会参加者225人のうち、勤務校への連絡可能な者113人
4. 調査方法：調査対象者の勤務する学校、もしくは直接本人にメールで依頼し、回答していただく。
回答はホームページ上のフォームに入力する。
5. 回答者数(回収率)：68人（60.2%）

6. 調査結果

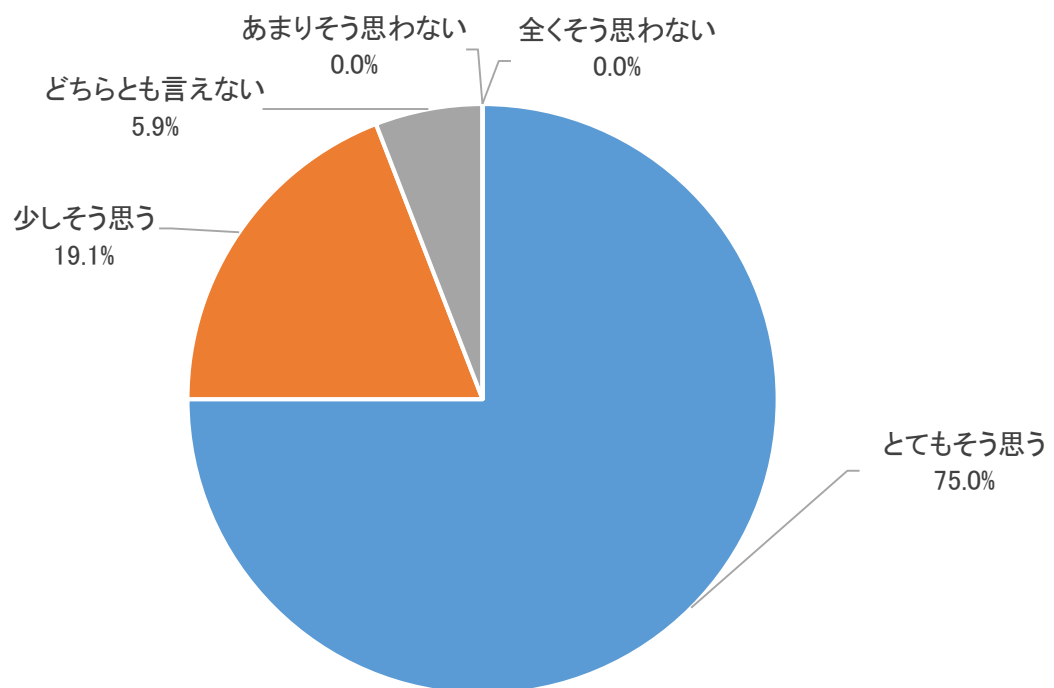
【質問1】 附属特別支援学校の公開研究会に、どのようなことを期待して参加しましたか。
(複数回答可)



【質問2】 附属特別支援学校の公開研究会の内容は、満足するものでしたか。



【質問3】 附属特別支援学校の公開研究会の配布資料等は、満足するものでしたか。



【質問4】 附属特別支援学校の公開研究会は、ご自身の教育実践の参考となりましたか。

